

# EL POLJÉ DE LA NAVA DE CABRA Y CHORRERA RIO BAILON

[Comprar excursión con transporte](#)

[Comprar excursión sin transporte](#)

**Niveles uno y dos. Senderismo Sevilla Viajes** nos lleva a Cabra, en la provincia de Córdoba, para disfrutar de **El Poljé de la Nava de Cabra y Chorrera Río Bailón**, de 15 km y 250 m DAP, y 12 km y 100 m DAP, una de las joyas geológicas más asombrosas de la provincia de Córdoba, en el término municipal de Cabra. Pondremos transporte desde Sevilla y también se puede acudir en coches particulares. Se requiere permiso por lo que las plazas son limitadas, por riguroso orden de compra.



El Poljé, es el resultado de la erosión del agua en la caliza. Lo que viene a ser una mágica herencia: la acción del agua produce la sedimentación que acaba formando una especie de fértil valle de suelo arcilloso y húmedo. Estas zonas son, por su propia naturaleza, inundables y tanto las incesantes lluvias como el crecimiento de las aguas subterráneas pueden



provocar la formación de lagos.




Para la recogida en Sevilla los horarios del transporte, en nuestras habituales paradas son: 7.30 horas Gran Plaza (junto al Quiosco de prensa), 7.45 José Laguillo (frente al hotel Catalonia Santa Justa) y 8.00 Cervecería Ronda el Alamillo. Si vienes con tu vehículo propio quedaremos a las 10.30 en el Parking del Sendero río Bailón, en la siguiente coordenada, 37.483977, -4.375493






También bautizado como Llanos de la Virgen, el poljé de la Nava, es una de las maravillas naturales que la Subbética pone a disposición de los sentidos. El río Bailón serpentea por el prado de una sierra que abriga, con sus imponentes muros de piedra y vegetación, este edén. Todos juntos saldremos hasta la Chorrera, recorreremos una gran depresión o valle cerrado de fondo plano, típico de terrenos kársticos.



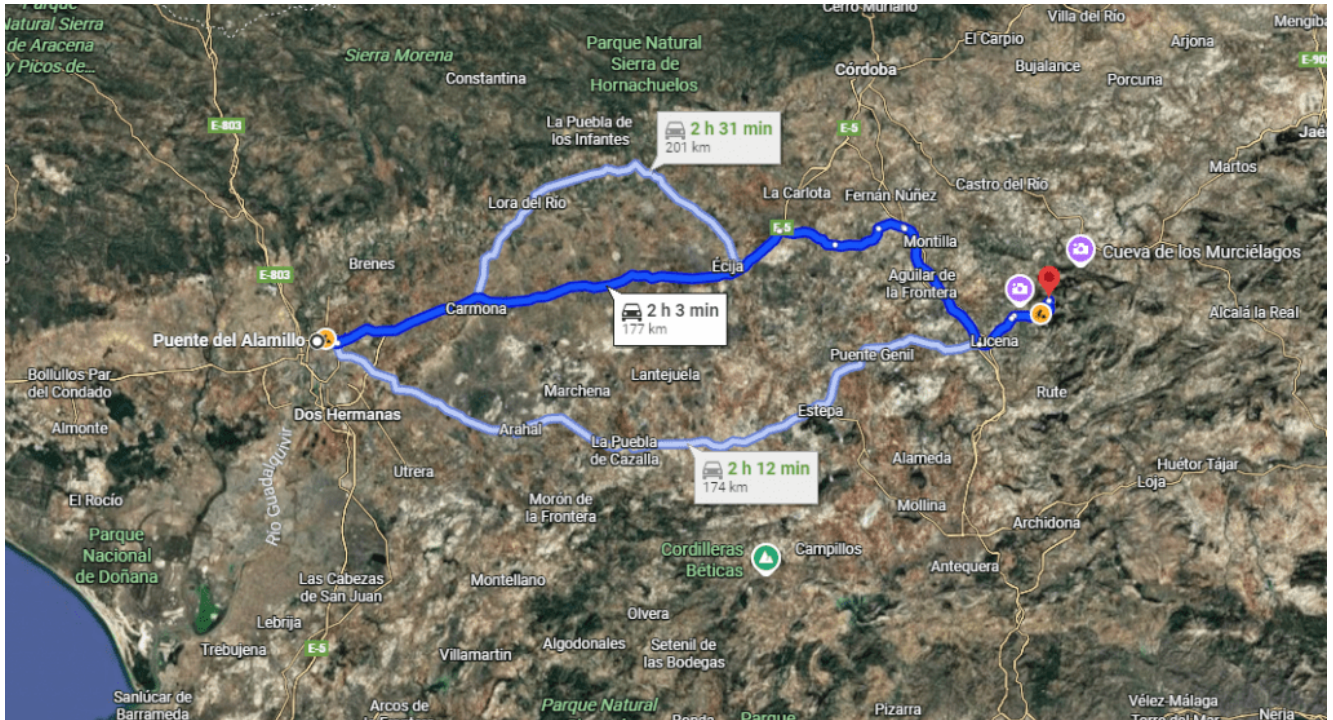
Una vez en la chorrera Río Bailón tendremos tiempo para descansar y tomar nuestro avituallamiento. A partir de aquí los niveles se separan. El nivel uno realiza el camino de vuelta desandando sus pasos y el nivel dos realiza una circular por este precioso rincón del Parque Natural de la Subbética cordobesa, visitando previamente las canteras de la Sierra de Cabra y la Fuente del Navazuelo.





Llevar avituallamiento, pero si los tiempos lo permiten, nos dirigiremos a Cabra a comer por libre. Acabada la jornada, saldremos para Sevilla.





**El precio de esta excursión es de 36€ con transporte y 18€ sin transporte (socio y niño, 10€ menos).**

Para venir con nosotros tienes que realizar el proceso de inscripción y para ello puedes realizar el pago por tarjeta en el botón de compra de este artículo o por transferencia en nuestra cuenta del Banco Sabadell ES84 0081 7302 8200 0146 1452. Por este medio necesitamos nos envíen el resguardo al mail (info@senderismosevilla.net) con tu nombre y apellidos, número de DNI, fecha de nacimiento y un móvil de contacto y de tus acompañantes, si hubiese.

**Antes de realizar cualquier compra leer muy bien las “condiciones de reserva” indicadas en el siguiente enlace: <https://senderismosevilla.info/condiciones-de-reserva/>**