

# VIAJE A LA SIERRA DE CASTRIL

[Señal de reserva](#)

[Comprar viaje en habitación doble](#)

[Comprar viaje en habitación individual](#)

**Niveles uno y dos- Del 30 de enero al 1 de febrero de 2026**  
**Senderismo Sevilla Viajes SL presenta el Viaje a la Sierra de Castril.** Es un viaje de 3 días/2 noches en el que conoceremos a fondo Castril y su Parque Natural. Nos alojaremos en el Hostal La Fuente y haremos las cenas en el Mesón el Romero. Tendremos transporte de apoyo en todos los desplazamientos y el precio será desde 235€ (en habitación doble, socio Traveler y pronto pago).




El Parque Natural de la Sierra de Castril se articula alrededor del río Castril, que nace en el corazón del Parque y recorre un espectacular paisaje de montañas escarpadas,

cañones profundos y numerosos cursos de agua hasta llegar a localidad de Castril, donde se sitúa la famosa Cerrada del río Castril y el Monumento Natural Peña de Castril.



Castril es uno de los **pueblos más bonitos de Granada**. Un poco escondido al pie de la **Sierra de Castril** y bajo una escarpada peña que ha servido de defensa a lo largo de los siglos se encuentra este pequeño pueblo de estrechas callejuelas de origen árabe, con blancas casas y fachadas llenas de flores.



Desde antiguo, Castril ha tenido un gran valor estratégico, sobre todo en el período Nazarí, ya que controlaba el pasillo del Guadiana Menor. Esta vía ponía en comunicación las importantes ciudades de Baza y Guadix con la alta Andalucía, sirviendo de vía de penetración y confrontación entre los ejércitos castellanos del norte del Guadalquivir y las tropas Nazaríes. No se puede entender una estancia en Castril sin empaparse de su historia y todo lo que ha sucedido aquí en tiempos pasados.



## Recreación Castillo de Castril

En este intenso fin de semana recorreremos los principales senderos y lugares emblemáticos de la localidad y nos alojaremos en el Hostal Restaurante La Fuente, y haremos las cenas en el Mesón el Romero en una zona de una gastronomía de máxima calidad de productos. Con todos estos alicientes será un viaje de fin de semana para recordar.



## **Viernes 30 de enero: Viaje y Cerrada de Castril**

**Mañana: Viaje en transporte.** Para el traslado quedaremos en nuestras habituales paradas en Sevilla capital en autobús: 07.00 horas Gran Plaza, 07.15 horas José Laguillo y 07.30 Cervecería Ronda el Alamillo. Será un viaje de unas 4 horas mas paradas, una de ellas para desayunar. Tendremos tiempo de comer por libre (recomendamos hacerlo en el Hotel Restaurante la Fuente) antes de empezar la emblemática excursión de la tarde.



**Tarde: Cerrada del Rio Castril ampliada**

- **Nivel uno: 7 km y 160 metros DAP**

## ▪ Nivel dos: 9 km y 260 metros DAP

La ruta en los dos niveles comienza saliendo del hotel dirección al Centro de Visitantes del Parque Natural, que visitaremos. Allí hay unas vistas impresionantes del pueblo de Castril. Luego hacia al Pantano del Portillo haciendo un pequeño recorrido por la zona.



Luego bajamos a la zona del Área Recreativa El Plantío y la piscina municipal tras cruzar el río Castril y comenzamos andado en el Paseo de La Arboleda Perdida que nos recibe con un texto de su más insigne hijo adoptivo, el Premio Nobel José Saramago, dedicado a sus abuelos.



Llegamos a la entrada de la Cerrada del Rio Castril donde comienza la pasarela de madera que se encuentra a unos 5 metros sobre el lecho del río. Pero lo primero que nos llama la atención se encuentra en la pared de enfrente una antigua Central Eléctrica excavada en la piedra viva que estuvo en funcionamiento desde el 1918 al 1960 y que actualmente el ayuntamiento la dedica a Centro de Interpretación del Río Castril.



Atravesamos la pasarela de madera y llegamos a un puente metálico que atraviesa el río y seguimos andando, ahora a través de un túnel que tiene una salida como mirador para ver la cascada de agua. Seguimos andando hasta salir del túnel y llegamos al restaurante donde podemos gozar de la tranquilidad de la zona.







A partir de ahora iremos a buscar al río y llegaremos a una zona de ribera muy bonita en la que es posible el baño. Cuando salgamos de esta zona el nivel uno volverá al pueblo mas

directamente y con menos desnivel y el nivel dos hará un giro mas largo e inclinado por la zona con unas vistas espectaculares del pueblo de Castril.





## **Sábado 31 de enero: Sierra y Peña de Castril**

### **Mañana nivel uno: Nacimiento del Río Castril de 5 km y 120 metros DAP**

El Nacimiento del Río Castril es una preciosa ruta y con muy poco desnivel, ideal para recorrer una parte de la Sierra de Castril en ruta de nivel uno. Va desde las casas de la Central Eléctrica hasta el lugar en que sale a la luz el acuífero subterráneo y vuelta, en un recorrido espectacular. Para llegar hasta allí tenemos un trayecto de unos 15 km desde el hotel, gran parte de ellos de pista forestal por lo que solo es posible llegar allí en furgonetas minivan.



Las cascadas que se forman en el Nacimiento del río Castril crean uno de los parajes más espectaculares de Andalucía. Encerrado en un valle con una estructura geológica kárstica en la que el agua se va filtrando creando un gran acuífero que encuentra su salida en las fisuras de la roca dando lugar a enormes manantiales e impresionantes cascadas. El entorno es de una gran belleza, así como el sendero que va hasta el Nacimiento y que va acompañando al río Castril.



## **Mañana nivel dos: Barranco de la Osa y Nacimiento del Río Castril de 9 km y 400 metros DAP**

Un sendero espectacular de dificultad media por el entorno del nacimiento de Río Castril, que partiendo del aparcamiento de la Central Hidroeléctrica, nos lleva en primer lugar al nacimiento del río Castril, y tras hacerle una visita, prosigue en ascenso.



Atravesaremos un maravilloso valle, a las ruinas de unos cortijos abandonados, y mas tarde, subiremos por el barranco de la Osa gracias a la ayuda de unas escaleras hechas en la misma roca a las que les han puesto unas barandillas de acero que librarán de pasar vértigos a más de uno. Este paso es una maravilla, pero no lo es menos las vistas de la parte alta de la sierra, donde la amplitud nos hace perdernos en las dimensiones.



Además de la subida con las barandillas, este lugar tiene varios atractivos mas como son la cueva de la Osa, las cascadas sobre la roca caliza y arriba el Tejo Milenario, que se ha salvado de la depredación humana por lo inhóspito del lugar.







Luego empieza la bajada en la que encontramos en primer lugar el entorno idílico del cortijo de la Puerca, situado sobre un rodal de tierra de labor, ahora convertida en pradera. Y luego el Vía Crucis que nos llevará hasta el río Castril, donde es posible que a esta hora apetezca ya refrescarse en el. Y vuelta a la Central y a comer en el camping si está abierto y sino en el pueblo.





## **Tarde nivel conjunto: Subida a la Peña de Castril de 2 km y 50 metros DAP**

A media tarde, sobre las 18-19 horas, después de un largo rato para descansar, quedaremos para subir a la Peña de Castril. Es un paseo por el pueblo visitando sus lugares mas importantes y luego la subida hasta el Sagrado Corazón.



Subiremos hasta su mirador, situado a más de cien metros de altura, donde disfrutaremos de unas excelentes vistas de la sierra y de las depresiones de la comarca. En el punto mas alto se encuentra el Cristo del Sagrado Corazón y los restos de un antiguo castillo árabe, que dan fe de la importancia de este enclave para la población.



Castril posee un valioso conjunto histórico-cultural con yacimientos arqueológicos de la época romana y musulmana. Ejemplo de ello son los restos nazaríes y almohades hallados alrededor del Castillo de la Peña. Haremos un recorrido por su peculiar casco urbano compuesto por casas pintadas de blanco, atravesado por un sistema de regadío con acequias y molinos legados de la cultura árabe.



## **Domingo 1 de febrero: Sierra de Castril y vuelta a Sevilla**

**Mañana nivel uno: Cerrada de la Magdalena de 4 km y 80 metros DAP**

Dejaremos la minivan en una zona muy cercana al camping y comenzamos la caminata por una pista, que enseguida dejamos y comenzamos a subir un sendero bastante corto que nos llevará a la cerrada por un bosque mediterráneo de pinar carrasco y laricio, encinas, quejigos, serbales, fresnos y chopos.




Y, al final del trayecto tendremos un regalo para los sentidos, una espectacular visión de la Cerrada de La Magdalena, de sus paredes rocosas desde las que desciende el salto de agua que inmediatamente se remansa creando un ambiente de gran belleza. Un lugar que nos permitirá refrescarnos disfrutando de un maravilloso entorno.



## **Mañana nivel dos: Canalejas y Hoyos del Moreno de 8 km y 400 metros DAP**

Igual que los compañeros de nivel uno dejaremos el vehículo junto al puente que cruza el Río Castril y donde comienza la senda a la Cerrada de la Magdalena. Cruzamos el puente e inmediatamente a la derecha parte un sendero que nos lleva al barranco de Canalejas por donde iremos subiendo a la par que descubrimos rincones increíbles.



Hemos de ir pendiente de los hitos, aunque la ruta esta fantásticamente señalizada con hitos y piedras, en algunas ocasiones puede ser que lo perdamos de vista. Llegamos a las ruinas del cortijo de Canalejas donde cogeremos una pista forestal para vehículos, bastante ancha, para ir ascendiendo.



Tras una pronunciada pendiente bajamos y pasamos por el cortijo del Peñón y llegamos al barranco Hoyos del Moreno, que nos ofrece paisajes espectaculares, desembocando en la garganta que se encuentra en el mencionado barranco y que nos ofrece una genial vista del cortijo del nacimiento del Castril y los farallones que lo flanquean.



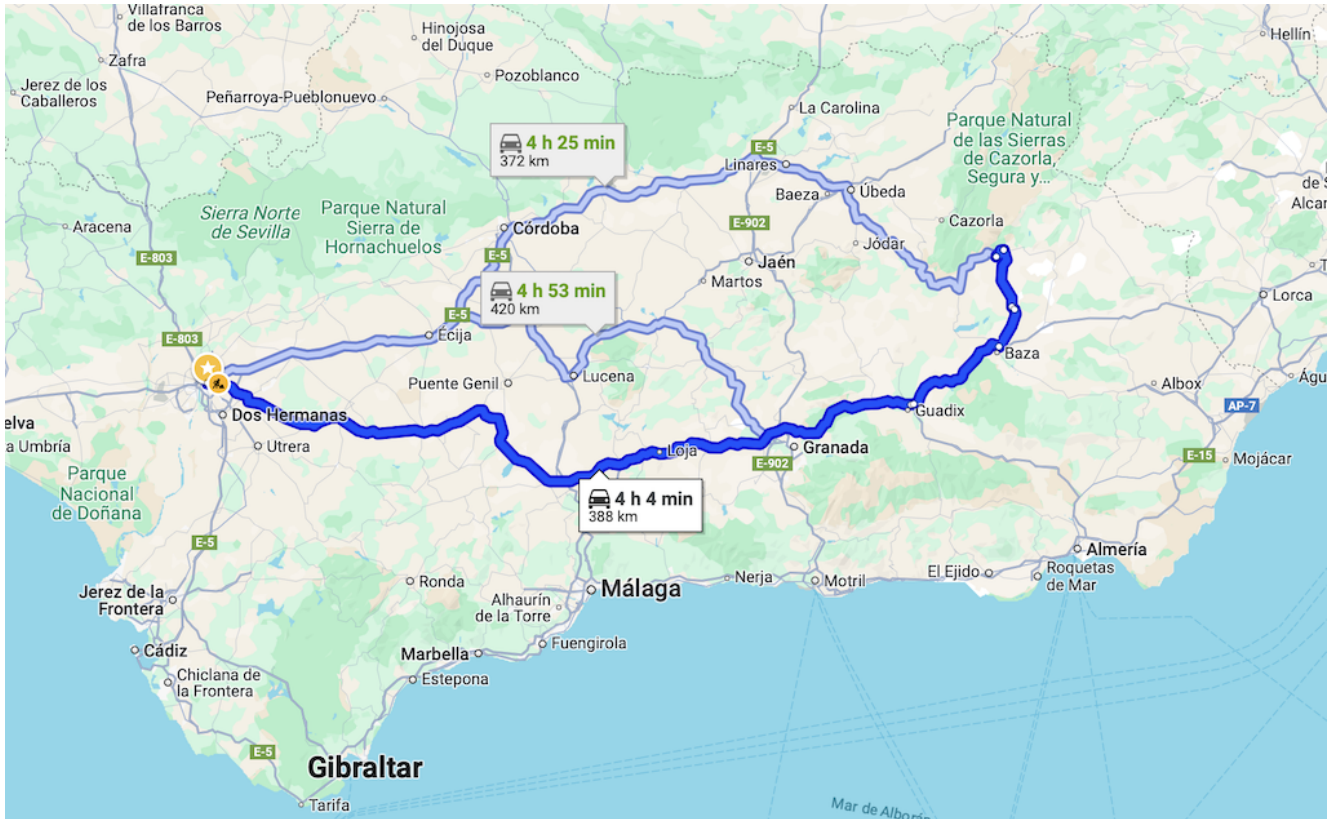
## **Tarde: Viaje de vuelta a Sevilla**

Después de la ruta iremos al pueblo a comer y recoger las maletas para salir hacia Sevilla donde llegaremos sobre las 21 horas dando por finalizado un viaje espectacular, de los que hacen afición.



## Precio y reserva

El precio de este viaje en régimen de media pensión es de 265€ por persona hasta el hasta el día 30 de diciembre en habitación doble (255€ los del club Premium y 235€ los del club Traveler) y de 295€ a partir de ese día del 30 de diciembre (285€ los del club Premium). La habitación individual serían 315€ (305€ los del Club Premium y 285€ los del club Traveler) y 345€ a partir del día 30 de diciembre (335€ los del Club Preimum) Para venir con nosotros debes de realizar el proceso de inscripción para ello debes hacer el pago por tarjeta o por transferencia en nuestra cuenta de Banco Sabadell ES84 0081 7302 8200 0146 1452 y envíanos el resguardo al mail [info@senderismosevilla.net](mailto:info@senderismosevilla.net) indicando en el mismo nombre completo, dni, teléfono de contacto de los asistentes



\*Si reservas en doble y no tienes con quien compartir nosotros intentaremos buscarte acompañante, pero si eso no fuera posible tendrás que optar por pagar una doble de uso individual, en caso de que no se consiga a nadie la empresa no se hace responsable de pagar el suplemento de individual en ningún caso. La reserva no da derecho al pronto pago. Para que puedas beneficiarte de ello debes realizar el pago completo antes del 30 de diciembre.

\*\*Antes de realizar cualquier compra leer muy bien las “condiciones de reserva” indicadas en el siguiente enlace: <https://senderismosevillaviajes.com/condiciones-de-reserva>\*\*